

## 1. Para agregar un equipo al Club



### 1.1 Iniciar sección con usuario administrador

[inderma@hotmail.com](mailto:inderma@hotmail.com)

## Inicio de sección



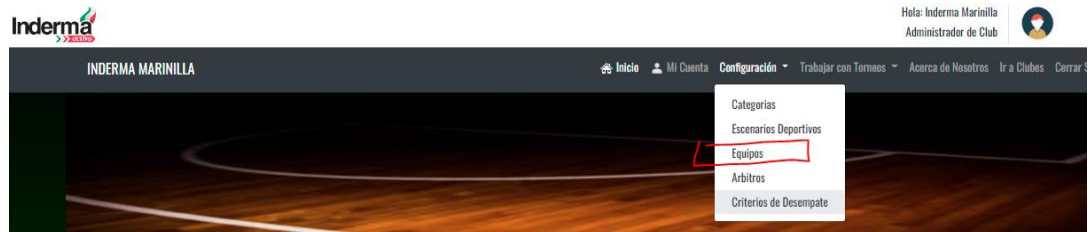
email

contraseña

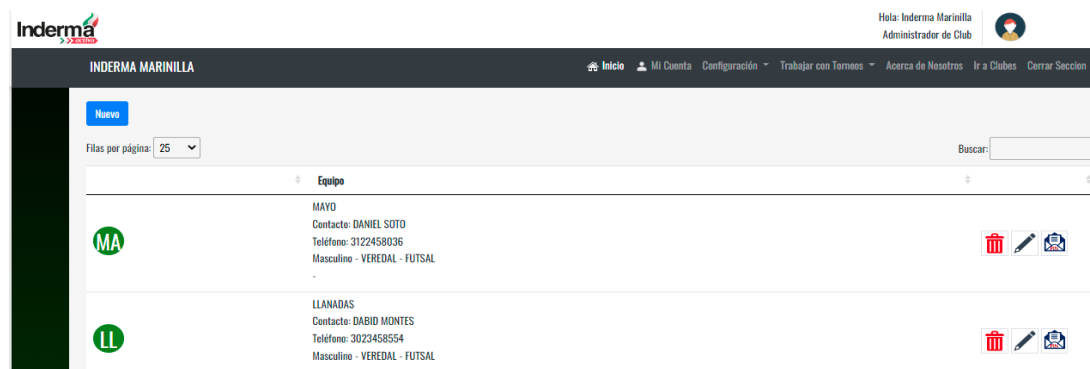
Ingresar

[Recuperar mi contraseña](#)

1.2 Ir al menú Configuración en la parte superior de la página y escoger la opción Equipos



1.3 En la ventana de equipos presionar el botón **Nuevo**



1.4 Llenar los campos del formulario y presionar el botón **Guardar**

### Nuevo Equipo

#### Información del equipo

Nombre del equipo:

Nombre corto del equipo (máximo 20 caracteres):

Iniciales del nombre (máximo 2 letras):

Género:

Categoría:

Deportes:

#### Información del delegado del equipo

Nombre del delegado:

Teléfono:

Correo Electrónico:

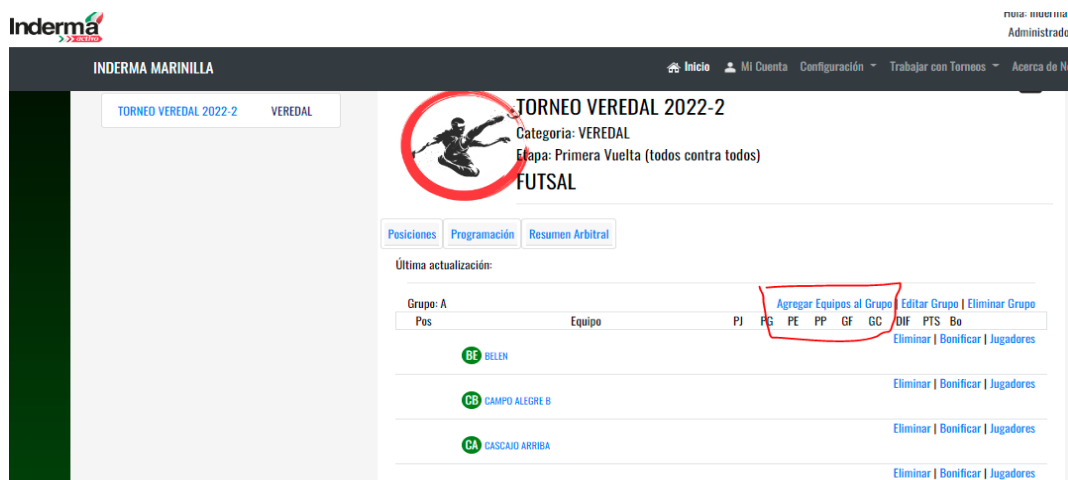
**Guardar**

2. Para agregar equipos al torneo

2.1 En la lista de torneos ubicada en la parte izquierda de la pagina si es desde un pc o en la parte superior de la pagina si es desde un celular presionar el link [Gestionar](#)



2.2 Buscar la opción [Agregar Equipos al Grupo](#) ubicado en la parte superior de la tabla de posiciones en el encabezado de grupo



2.3 Presione el botón **Agregar al grupo** del equipo que desea agregar, después de agregar los equipos utilice el botón **Regresar** para volver a la ventana anterior



2.4 Busque en la tabla de posiciones para cada equipo la opción **Enviar PIN a delegado**, esta solo aparece para los equipos que no han sido notificados.

